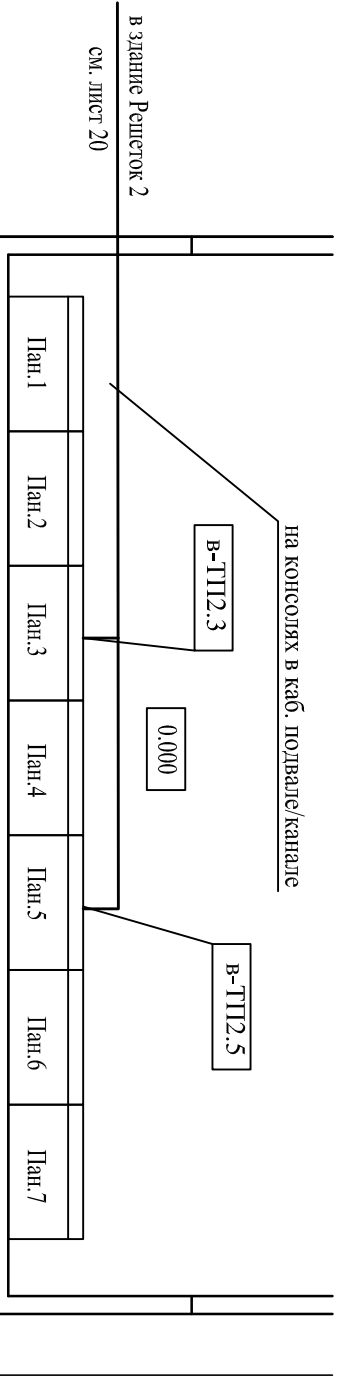
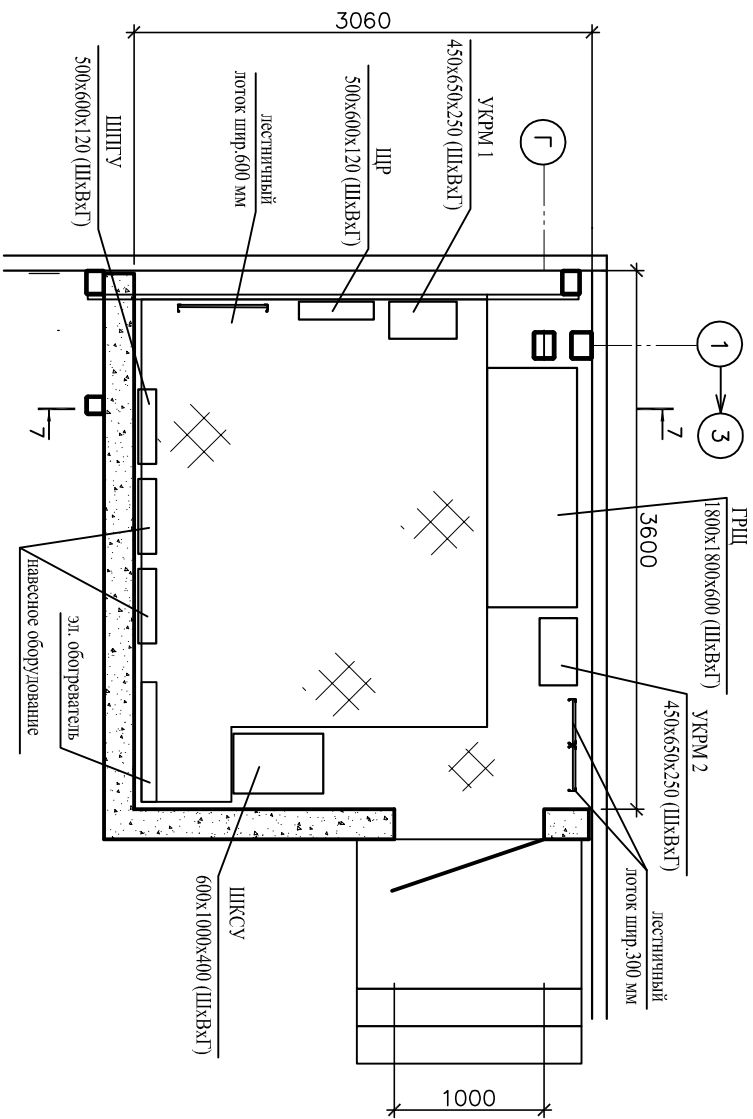


ТП 2. План на отм. 0.000
М 1:100

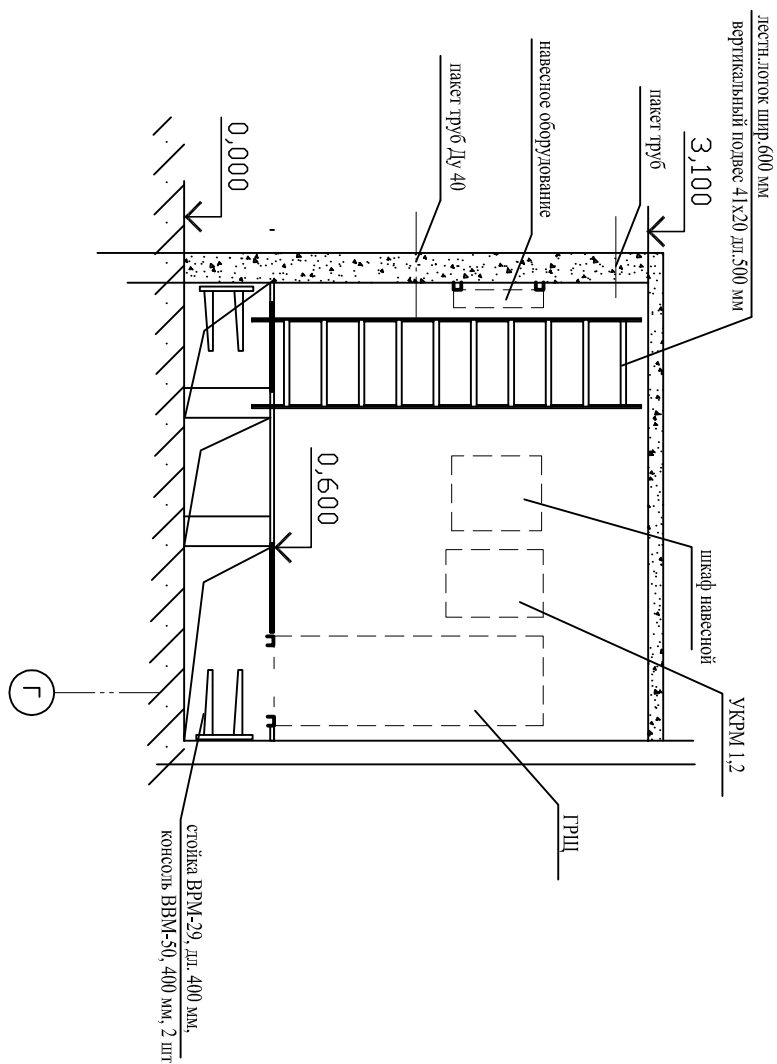


- Оси здания и расположения панелей 0.4 кВ показаны условно.
- Кабели прокладывают на существующих кабельных конструкциях в канале (подвале) ТП.

Щитовая. План на отм. 0.000
М 1:50



7-7
М 1:50



- В помещении щитовой, в фланговом смонтировать кабельные стойки с полками для прокладки кабелей 0.4 кВ и контрольных.
- Для подвеса кабелей смонтировать вертикальные лотки, лотки крепить сверху к перекрытию стойками с площадкой 41x21 дл. 500 мм, синю - к фруму - скрепкам-протекторам.
- Для подвеса кабелей смонтировать вертикальные лотки, лотки крепить сверху к перекрытию стойками с площадкой 41x21 дл. 500 мм, синю - к фруму - скрепкам-протекторам.
- Узлы крепления см. альбом ДКС-2014
- Узлы крепления консоли на стойке см. ДКС-2014 Б5.11.

Здание Решеток. План на отм. 0.000
М 1:100

